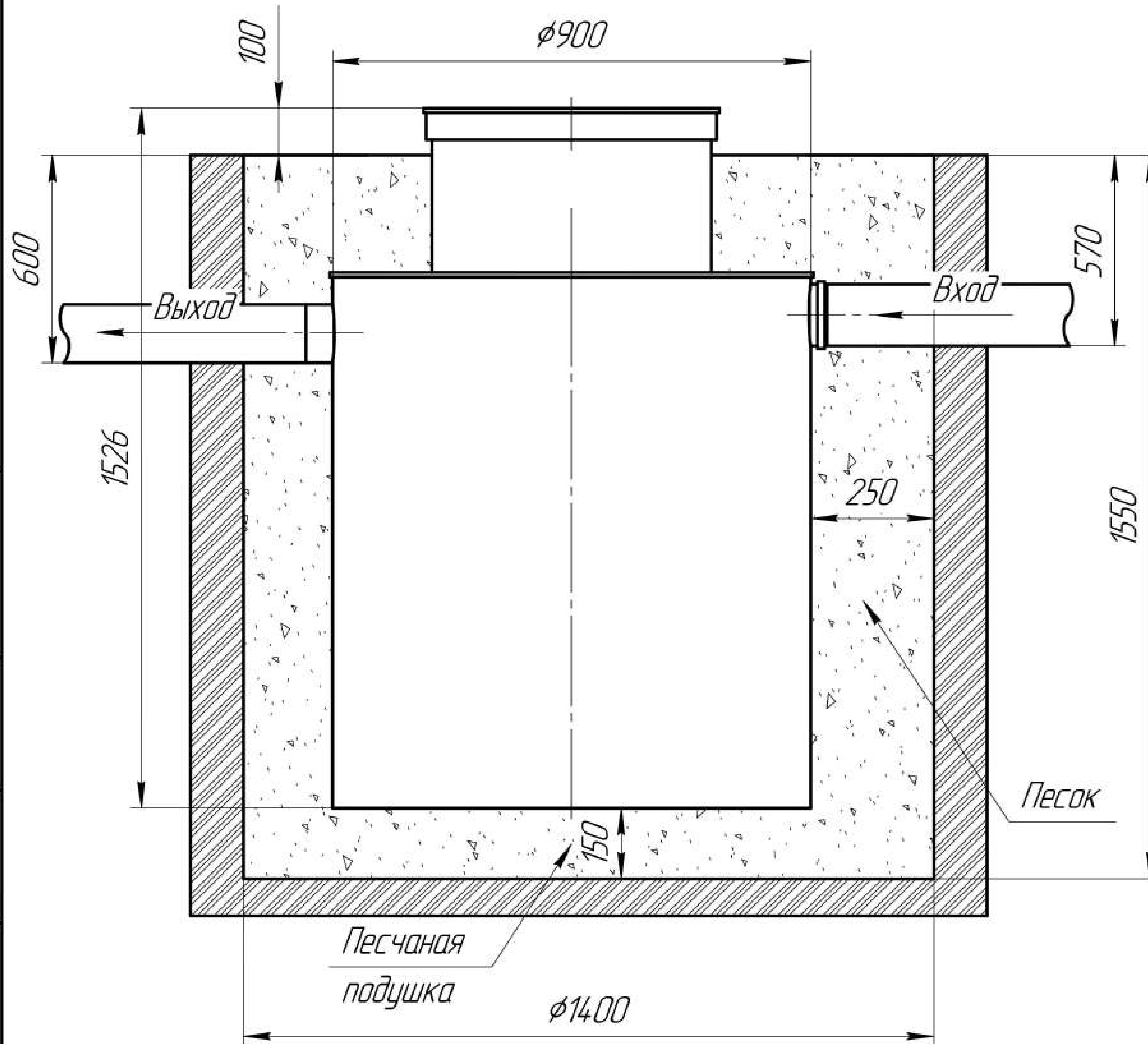


Схема монтажа Сепаратор жиров 1



Порядок проведения монтажных работ:

1. Разработка котлована $\varnothing 1.4\text{ м}$. $h=1.5\text{ м}$.
2. Засыпка и уплотнение песчаной подушки толщиной 150 мм.
3. Установка изделия на песчаную подушку.
4. Обратная засыпка пазух котлована песком, с одновременной заливкой водой внутрь изделия.
5. Пуско-наладка и запуск в эксплуатацию.

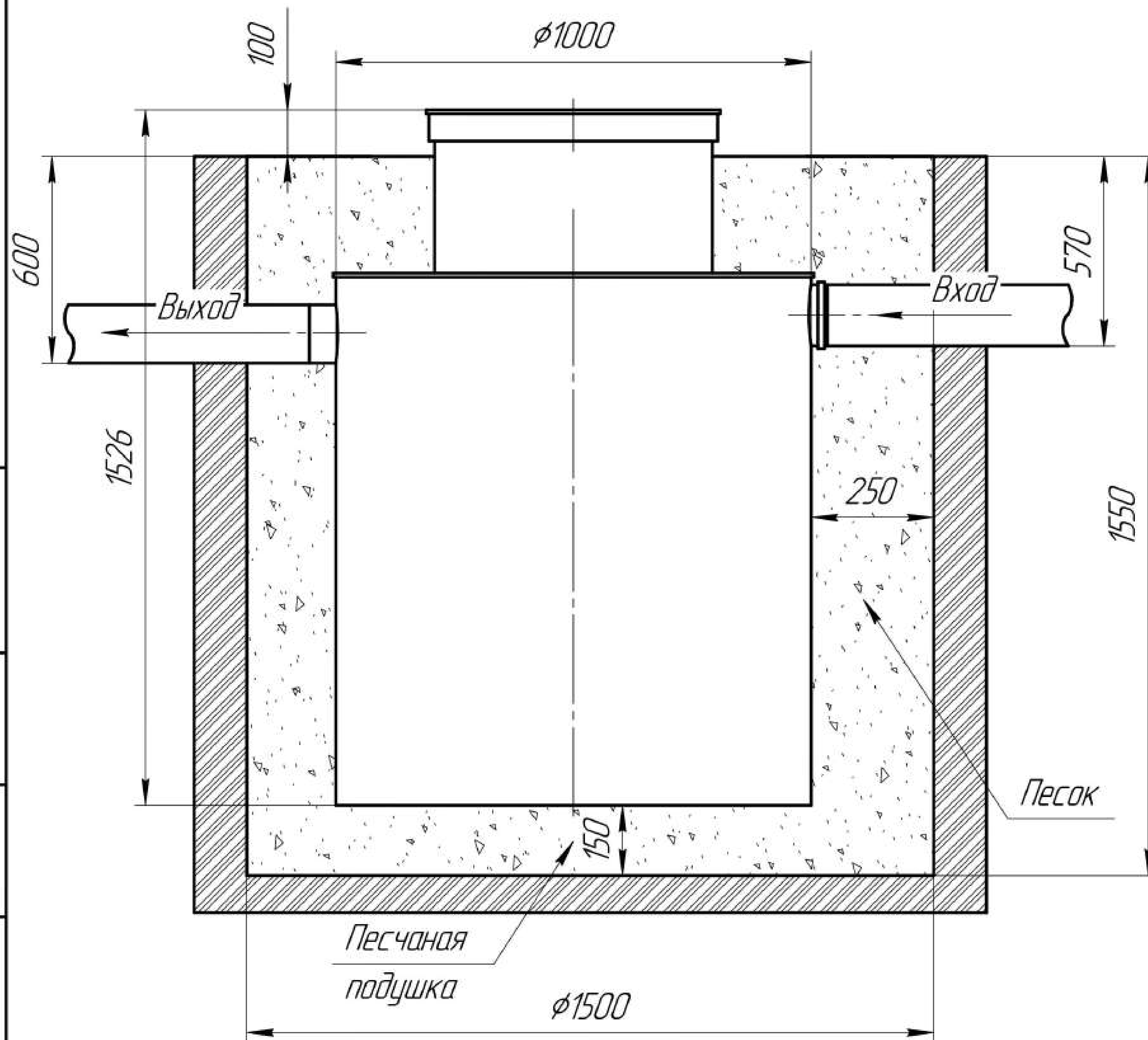
При монтаже:

1. Расход песка 1.5 м^3
2. Расход воды 1.2 м^3
3. Объем котлована 2.7 м^3

КОМПАС-3D v20 Нале © 2021 ООО "АСКОН-Системы проектирования", Россия. Все права защищены.
 Инв. С/Лодол. Подп. и дата. Взам. инв. С/Лодол. Подп. и дата.

Изм.	Лист	С/Лодол.	Подп.	Дата

Схема монтажа Сепаратор жиров 2



Порядок проведения монтажных работ:

1. Разработка котлована $\varnothing 1.5\text{ м}$. $h=1.5\text{ м}$.
2. Засыпка и уплотнение песчаной подушки толщиной 150 мм.
3. Установка изделия на песчаную подушку.
4. Обратная засыпка пазух котлована песком, с одновременной заливкой водой внутрь изделия.
5. Пуско-наладка и запуск в эксплуатацию.

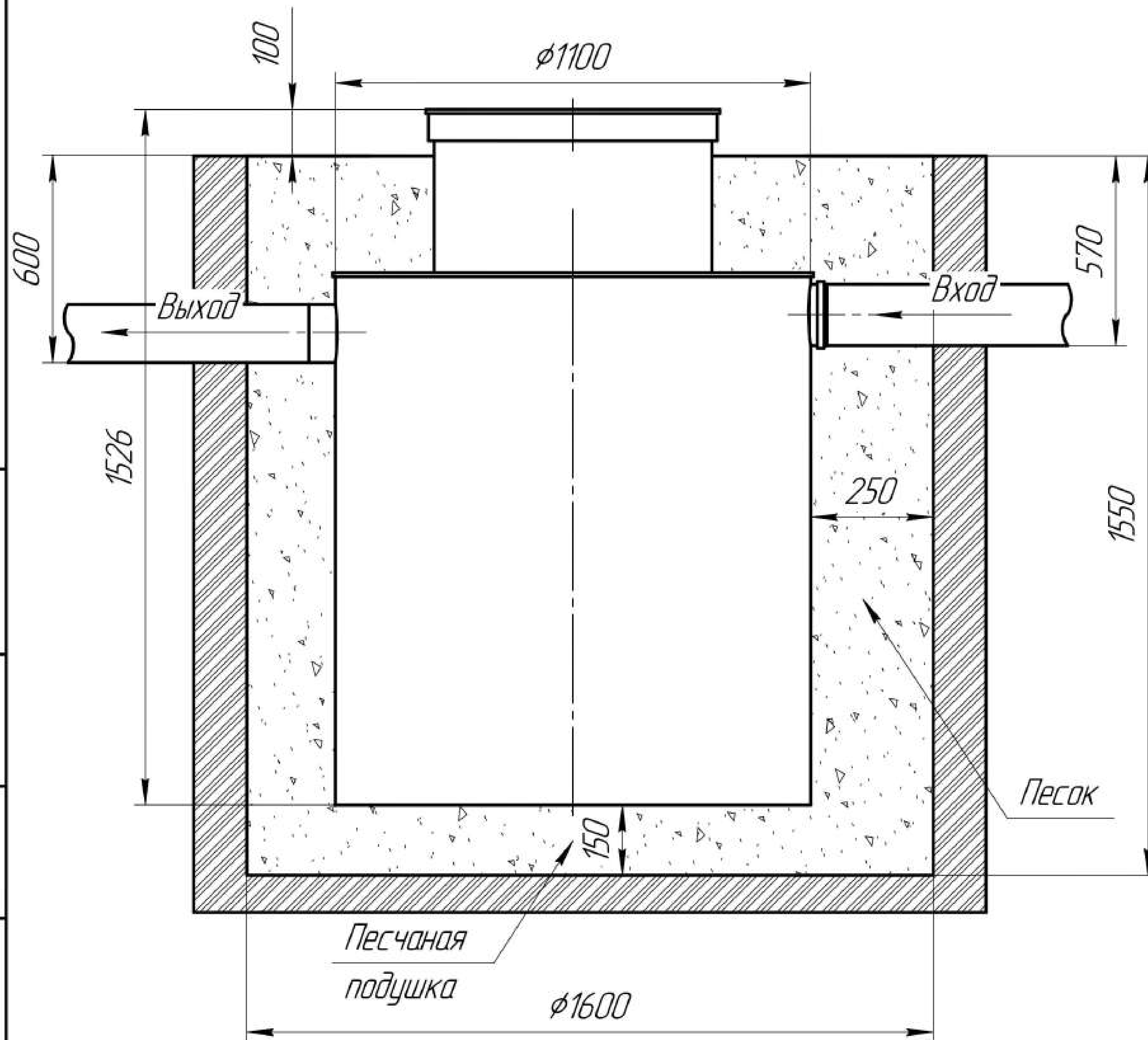
При монтаже:

1. Расход песка 1.6 м^3
2. Расход воды 1.3 м^3
3. Объем котлована 3 м^3

КОМПАС-3D v20 Home © 2021 Home "АСКОН-Системы проектирования", Россия. Все права защищены.
 Инв. Склад. Подп. и дата. Взам. инв. СД/ИИ/В. Склад. Подп. и дата.

Изм.	Лист	Складом.	Подп.	Дата

Схема монтажа Сепаратор жиров 3



Порядок проведения монтажных работ:

1. Разработка котлована $\varnothing 1.6$ м. $h=1.5$ м.
2. Засыпка и уплотнение песчаной подушки толщиной 150 мм.
3. Установка изделия на песчаную подушку.
4. Обратная засыпка пазух котлована песком, с одновременной заливкой водой внутрь изделия.
5. Пуско-наладка и запуск в эксплуатацию.

При монтаже:

1. Расход песка 1.7 м^3
2. Расход воды 1.4 м^3
3. Объем котлована 3.3 м^3

КОМПАС-3D v20 Home © 2021 Home "АСКОН-Системы проектирования", Россия. Все права защищены.
Имя: [] Имя: [] Имя: [] Имя: [] Имя: []
Взам. инв. [] Взам. инв. [] Взам. инв. [] Взам. инв. [] Взам. инв. []
Подп. и дата: [] Подп. и дата: [] Подп. и дата: [] Подп. и дата: [] Подп. и дата: []

Изм.	Лист	Содокум.	Подп.	Дата